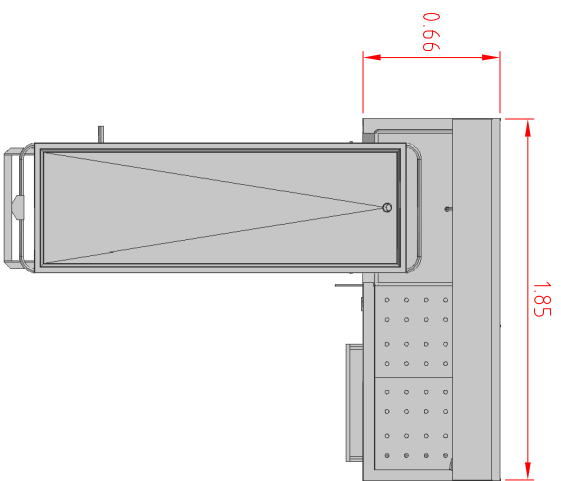
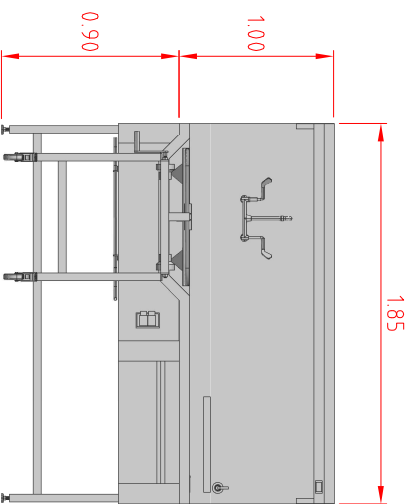


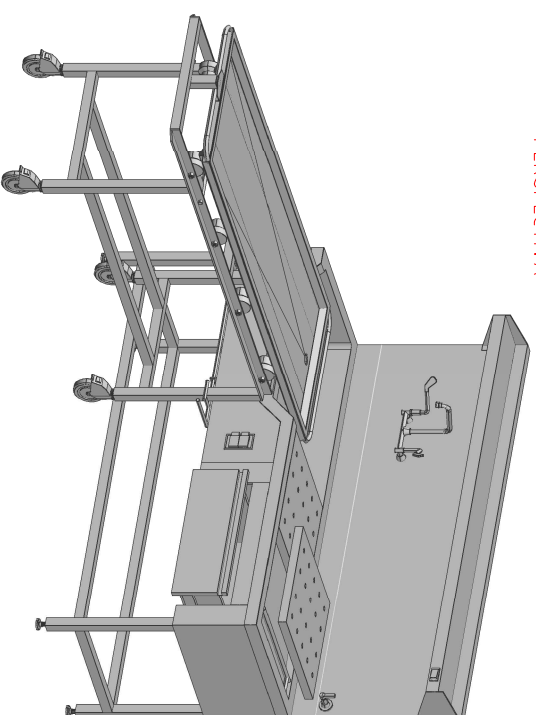
VISTA EN PLANTA



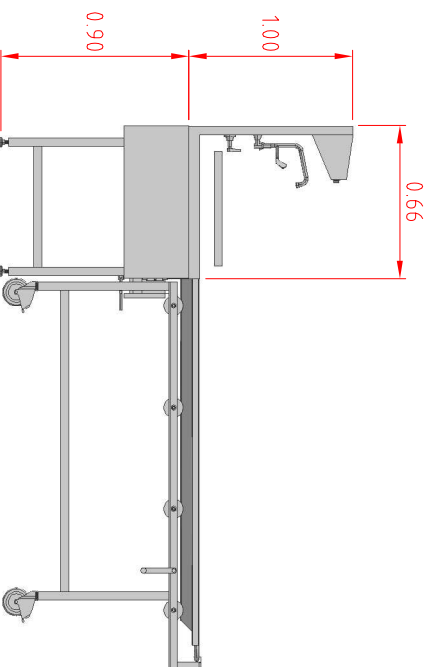
VISTA FRONTAL



PERSPECTIVA



VISTA LATERAL



ESTACION DE OPERACION DE AUTOPSIA A MURO MODELO SONORA, MARCA CAS, FABRICADA EN LAMINA DE ACERO INOXIDABLE TIPO 304, CALIBRE 18, CON CUBIERTA DE TRABAJO Y FALSOS FONDOS PERFORADOS. LA CUBIERTA CUENTA CON MOLDURA PERIMETRAL Y DECLIVE HACIA LA TARJA PARA RECIBIR LOS FLUIDOS PROVENIENTES DE LA CHAROLA DE OPERACION, TENDRA UNA REJILLA RECEPTORA DE EVIDENCIAS FABRICADA EN ACERO INOXIDABLE Y SERA DESMONTABLE PARA SU LIMPIEZA, CUENTA CON SISTEMA DE BARRIDO DE AGUA, CUENTA CON UN LAMBRIN POSTERIOR, EN ESTE SE ENCUENTRA UNA LLAVE MEZCLADORA CON CUELLO DE GANSO LLAVE TIPO ALETA CALIDAD MEDICA, CUENTA CON REPISA EN LA PARTE SUPERIOR DEL LAMBRIN, Y BAJO ESTA SE LOCALIZAN DOS LAMPARAS, EN LA PARTE FRONTAL SE ECUENTRA UN CONTACTO DOBLE A PRUEBA DE HUMEDAD PARA HERRAMIENTAS ELECTRICAS Y UN CAJON EN ACERO DE CALIBRE 20, CUENTA CON UN CARRO TRASPORTADOR QUE SE SUJETA A LA ESTACION DE OPERACION CON MECANISMO DE INCLINACION FABRICADO EN ACERO INOXIDABLE TUBULAR CUADRADO, 4 RUEDAS LOCAS CON FRENO, INCLUYE CHAROLA DE OPERACION DE AUTOPSIA, FABRICACION ESPECIAL MARCA CAS. DIMENSIONES DE 1.85x0.66x0.90 MTS.



CORPORATIVO ASESOR Y SERVICIOS S.A. DE C.V.
EMPRESA CERTIFICADA ISO 9001:2000



Descripción:	Dibujo:	Acotaciones:	Fecha:
ESTACION DE AUPTOPSIA MODELO SONORA	H.C.G.	mts	24/04/14

www.corporativoays.com
E-mail: v_lomeli@yahoo.com.mx
(55) 5359 5626 5359 5950 5359 7435